

# OSALLISTUJAN OPAS



JUNIOR CHALLENGE

2023





## SISÄLLYSLUETTELO

Tervetuloa	3
KILPAILUALUE	5
ENNEN KILPAILUA	6
Ilmoittautuminen	6
Vaihtoalue (T1 and T2)	7
KILPAILUREITIT	9
UINTI	9
PYÖRÄ	10
JUOKSUOSUUS	11
Yleistä	12
Palkintojenjako	12
Yhteystiedot	12
Löytötavarat	12
Puhelimet ja muut musiikin toistolaitteet	12
Pysäköinti	12
Valokuvat ja videot	13
WC-tilat	13
Suihku- ja peseytymistilat	13
Tulokset	13
Katsojat	13
Ajanottosiru	13
Kilpailun keskeyttäminen	13



## Tervetuloa

Tervetuloa Challenge Turku 2023 Tapahtumaan! Kiitos että olet mukana ja osaltasi tekemässä muistorikasta viikonloppua! Tämä opas sisältää tärkeää tietoa sinun ja kanssakilpailijoidesi turvallisuuden kannalta.

Heikki Jaatinen  
Tapahtuman johtaja, Challenge Turku



## **AIKATAULU – JUNIOR CHALLENGE**

### **PERJANTAI 28. HEINÄKUUTA**

16:00–21:00 Ilmoittautuminen, Kilpailutoimisto auki (Konservatorio, Linnankatu 60, 20100 Turku)

### **LAUANTAI 29. HEINÄKUUTA**

9:00–21:00 Kilpailutoimisto auki

#### **Junior Challenge**

9:00-11:30 Ilmoittautuminen kilpailutoimistossa

9:00-11:30 Bike check-in

**11:45 Junior Challenge start**

#### **Junior Challenge (Lapsi + Vanhempi)**

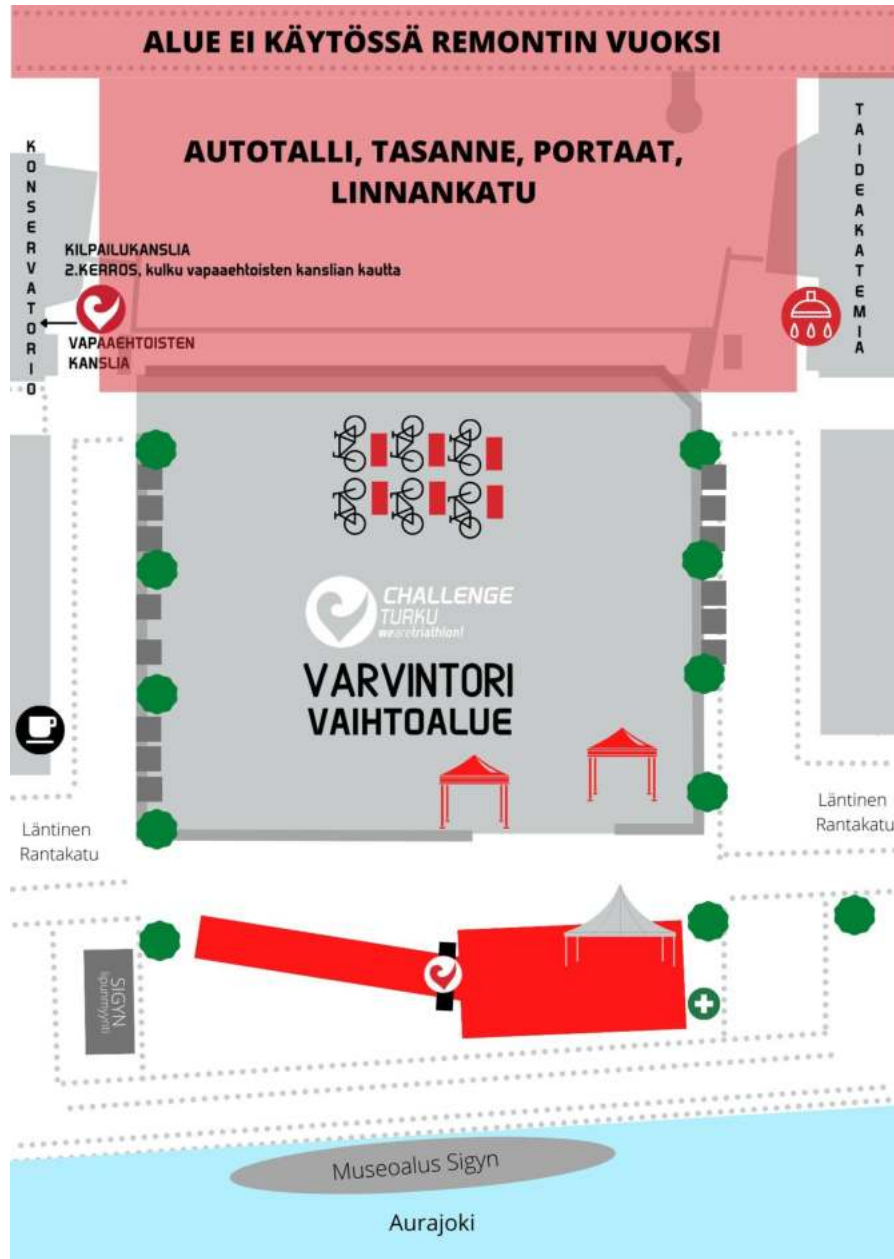
9:00-10:30 Ilmoittautuminen kilpailutoimistossa

9:00-10:45 Bike check-in

**11:00 Lapsi + Vanhempi start**



# KILPAILUALUE



**Kilpailukeskus:**  
**Kilpailukanslia:**  
**Uinnin lähtö:**  
**Vaihtoalue:**  
**Maali:**

Varvintori  
Konservatorio  
Aurajoki, n. 150m Vaihtoalueelta  
Varvintori  
Varvintori



# ENNEN KILPAILUA

## Ilmoittautuminen

Ilmoittautuminen ja kilpailupaketin nouto tapahtuvat Varvintorilla sijaitsevasta Kilpailukansliasta perjantaina ja lauantaina. Toivomme, että mahdollisimman moni hoitaisi ilmoittautumisen jo perjantaina ruuhkien välttämiseksi. Kanslian ulkopuolella sijaitsee infopiste, jossa autetaan ongelmatapauksissa.

**Kanslia on auki:**

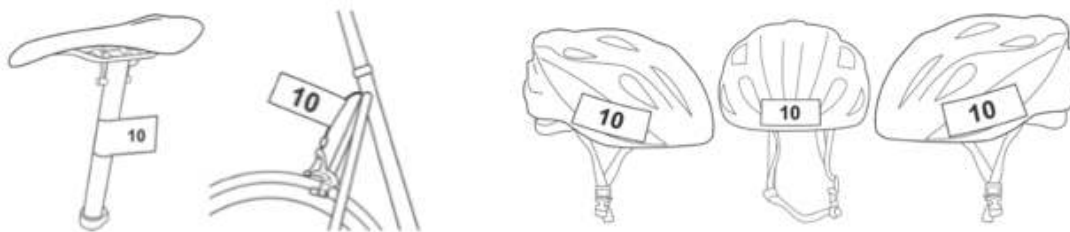
**Perjantai 28.7. klo 16-21**

**Lauantai 29.7. klo 9-11:30**

Kilpailupaketissa on kilpailijanumero, ajanottosiru, tarrat pyörään ja kypärään sekä uimalakki.

Kilpailunumero pidetään kilpailijan selkäpuolella pyöräosuuden aikana ja etupuolella juoksuosuudella. Suosittelemme, että laitat kilpailijanumeron ns. "kisavyöhön" tai käytät kuminauhaa, jota on saatavilla kilpailukansliasta. Kirjoita huoltajasi yhteystiedot kilpailunumeron taakse,

Tarrat kiinnitetään pyörään ja kypärään seuraavasti:

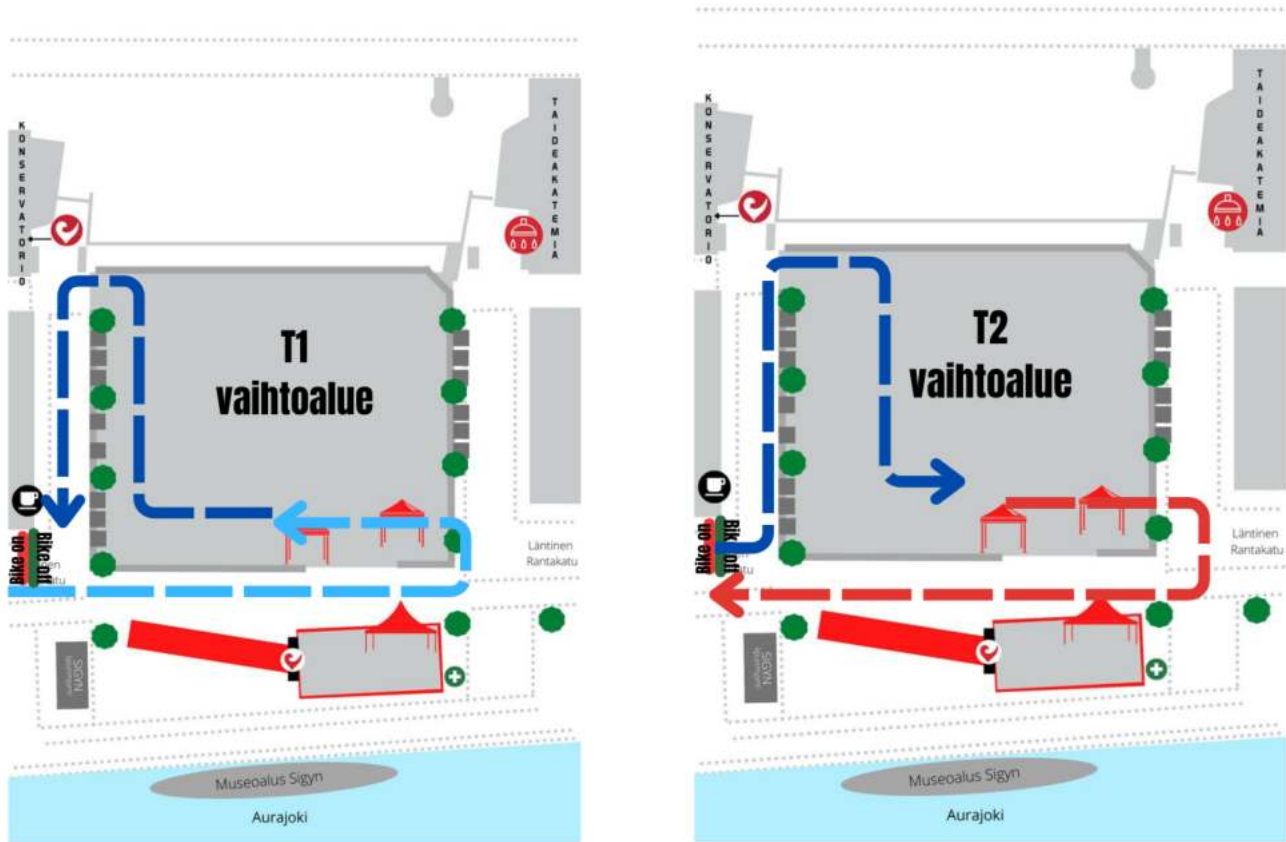


## Kilpailuinfo

Challenge Turussa on käytössä virtuaalinen kilpailuinfo. Linkki kilpailuinfoon lähetetään kilpailijoille sähköpostilla kisaviikolla viimeistään perjantaina. Varsinaista kilpailuinfoa ei siis paikan päällä enää ole. PEREHDY kuitenkin vähintään virtuaaliseen kilpailuinfoon, sillä se saattaa sisältää viimehetken muutoksia, joista tässä oppaassa ei ole mainintaa. Vaihtoeuella vastailaan vielä tarkempiin kysymyksiin.



## Vaihtoalue (T1 and T2)



JUNIOR CHALLENGE –osallistujille on osoitettu oma itsenäinen vaihtoalueen osa.

Tuo pyöräily- ja juoksuvarusteesi valmiiksi vaihtoalueelle. Varusteet laitetaan järjestäjältä saamaasi varustelaitikkoon ja asetetaan oman kilpailijanumeron kohdalle pyörätelineen alle.

JUNIOR CHALLENGE pyörän katsastus on vaihtoalueella lauantaina klo 9.00–11.30 (Lapsi + vanhempi 9.00-10:45). Suosittelemme kuitenkin, että saavut kisapaikalle viimeistään kaksi tuntia ennen lähtöäsi. Junior-kilpailijan kanssa vaihtoalueelle saa tulla yksi huoltaja.

Katsastuksessa huomioidaan seuraavat asiat:

- Pyörän ja pyöräilykypärän numerointi: Niiden tulee olla numeroituna järjestäjältä saaduilla numerotarroilla katsastukseen saavuttaessa.
- Pyörän jarrujen toimivuus sekä pyöräilykypärän kiinnitys sekä kunto: pue kypärä päähäsi katsastukseen saapuessasi. Puutteiden ilmetessä ne tulee korjata.



Katsastuksen jälkeen vie pyöräsi telineeseen kilpailijanumeroasi vastaavaan kohtaan. Pyörä tulee ripustaa telineeseen ohjaustangon jarrukahvoista tai satulasta numeron puolelle telinettä. Aikuinen+lapsi sarjan lapsille on varattu oma pyöräparkki, jossa myös pienemmät pyörät pysyvät pystyssä.

- Juomapullot, kypärä ja kengät saavat olla kiinni pyörässä.
- Varusteet, jotka eivät ole kiinni pyörässä laitetaan järjestäjältä saatuun varustelaatikkoon oman kilpailunumeron kohdalle pyörätelineen alle.
- Maassa pyörän vierellä ei saa olla varusteita kilpailun alettua ja kaikki varusteet on sijoitettava järjestäjältä saatuun varustelaatikkoon.

Suosittelimme, että perehdyt vaihtoalueeseen hyvin ennen starttia!

Ajanottosiru kiinnitetään nilkkaan. Järjestäjä ja tulospalvelu eivät vastaa puuttuvista tai virheellisistä ajoista, mikäli siru on kiinnitetty vastoin ohjeita.





# KILPAILUREITIT

## UINTI

Saavu uinnin lähtöön hyvissä ajoin, viimeistään 15 minuuttia ennen starttia.

Startti tapahtuu vedestä, jonne kuljetaan ramppia pitkin. ÄLÄ HYPPÄÄ VETEEN!

Uintireittinä on lenkki kahden poijun ympäri. Uintiosuudella on turvahenkilöitä sekä vedessä että kanooteissa / sup-laudoilla varmistamassa kilpailijoiden turvallisuutta. Lapsi ja vanhempi -sarjassa kierroksen pituus on 50 metriä ja Junior Challengessa 150 metriä



## PYÖRÄ

Aina kun pyörä ei ole kiinni telineessä, kilpailijan on pidettävä kypärää. Huolehdi, että kypäräsi remmi on kiinni ennen kuin siirrät pyörän telineestä lähtiessäsi pyöräosuudelle. Pyörän selkään saa nousta vasta erikseen merkityllä kohdalla. Lapsi + vanhempi sarjassa aikuisen pyörä haetaan telineestä normaalisti, jolloin vaihdetaan myös varusteet. Tämän jälkeen haetaan yhdessä lapsen pyörä ja lähdetään taluttamaan pyöriä kohti pyöräilyn lähtöä. Pyöräosuus alkaa välittömästi vaihtoalueelta poistumisen jälkeen.

Yhden kierroksen pituus on Junior Challengessa 2,25 kilometriä. Aikuinen + lapsi sarjassa käännetään aikaisemmin, ja lenkin pituus on 1,25 kilometriä. Kääntöpaikkoina toimivat punaiset Challenge Turku tynnyrit. Molemmissa sarjoissa ajetaan kaksi kierrosta. Pyöräosuus päättyy Varvintorille samaan kohtaan, josta se alkoi. Nouse pois pyörän selästä merkityllä alueella, vapaaehtoiset auttavat sinua tarvittaessa. Juostuasi vaihtoalueelle merkittyä reittiä pitkin aseta pyöräsi telineeseen huolella. Voit riisua kypäräsi, kun pyörä on kiinni telineessä.

Pyöräilyssä saa peesata. Ohittaessasi varmistu, että takaasi ei tule samaan aikaan muita ohittavia pyöriä. Aja aina merkityn reitin oikeaa reunaa, ohittaminen tapahtuu vasemmalta puolelta edellä ajavaa kilpailijaa/ryhmää.





## JUOKSUOSUUS

Tänä vuonna juoksureitillä juostaan edestakainen matka Aurajoen rannassa. Juniorit juoksevat reitin kaksi kertaa, jolloin pituudeksi tulee 1,3 km. Vanhempi ja lapsi- sarjan kilpailijat juoksevat 650 m mittaisen reitin yhden kerran.

Saavuttuasi maaliin luovuta ajanottosiru maalialueella toimitsijoille. Luovuttamattomista siruista peritään sakkomaksu. Jos keskeytät kilpailun, toimita siru ja ilmoita keskeytyksestä välittömästi Kilpailukansliaa



## Yleistä

### Palkintojenjako

Osallistujia odottaa maalissa mitali! Erillistä palkintojenjakoa ei ole. Triathlonliitto palkitsee Suomen nuorten cup menestyjät Varvintorilla klo 16:15.

### Yhteystiedot

Yleinen info: [info@sbrfinland.com](mailto:info@sbrfinland.com)

Kilpailutoimisto: Sari Karimäki: +358 45 1144279 / [sari.karimaki@sbrfinland.com](mailto:sari.karimaki@sbrfinland.com)

Tapahtuman johtaja ja turvallisuus: Heikki Jaatinen: +358 40 7050615 / [heikki.jaatinen@sbrfinland.com](mailto:heikki.jaatinen@sbrfinland.com)

Kilpailureitti: Kimmo Holmström: +358 40 5920074 / [kimmo.holmstrom@sbrfinland.com](mailto:kimmo.holmstrom@sbrfinland.com)

Kilpailualue, säännöt: Leevi Hietanen: +358 50 5004266 / [leevi.hietanen@sbrfinland.com](mailto:leevi.hietanen@sbrfinland.com)

### Löytötavarat

Löytötavarat tuodaan Kilpailutoimistoon ja niitä säilytetään siellä tapahtuman ajan eli sunnuntai-iltaan asti. Tapahtuman jälkeen löytötavaroita voi tiedustella SBR Finland Oy:ltä. Voit lähettää löytötavaroita koskevat kysymykset osoitteeseen: [info@sbrfinland.com](mailto:info@sbrfinland.com).

### Ensiapu

Ensiapupiste sijaitsee Varvintorilla.

### Puhelimet ja muut musiikin toistolaitteet

Musiikki- ja kommunikaatiolaitteiden, kuten iPodien ja puhelinten, käyttö ei ole sallittua kilpailun aikana.

### Pysäköinti

Alueella on rajattu määrä parkkipaikkoja, joten suosittelemme, että jätätte autonne kotiin tai hotellille jos mahdollista. Noin 800 metrin päässä vaihtoalueelta sijaitseva Harppuunaparkki tarjoaa kohtuuhintaista parkkitilaa osoitteessa Vallihaudankatu 1.



## Valokuvat ja videot

Kuvia ja videoita tapahtumasta löydät tapahtuman nettisivuilta sosiaalisen median kanavissa niin pian kuin mahdollista kilpailun jälkeen

## WC-tilat

Käymälöitä löytyy useasta kohtaa tapahtuman alueelta.

## Suihku- ja peseytymistilat

Suihku- ja peseytymistilat sijaitsevat Turun taideakatemian alakerrassa kilpailukansliaa vastapäätä.

## Tulokset

Tulokset julkaistaan kilpailukeskuksessa kilpailun jälkeen ja osoitteessa [challengeturku.com](http://challengeturku.com), jonne tulokset päivittyvät myös reaaliaikaisesti.

## Katsojat

Lue erillinen katsojan opas. **Huomioithan**, että pääsy E18 moottoritielle sunnuntaina Half Distance -kilpailun pyöräosuuden aikana on katsojilta kielletty.

## Ajanottosiru

Kilpailupaketti sisältää ajanottosirun. Siru kiinnitetään oikeaan nilkkaan tarranauhalla ajanottoa varten kilpailun ajaksi. Sirun tulee olla mukana maaliin tultaessa, jotta aikasi voidaan hyväksyä. Muista tarkistaa, että siru on nilkassasi vielä märkäpuvun pois ottamisen jälkeenkin. Älä kävele ajanottomattojen päältä ennen kisaa! Maaliintulon jälkeen toimitsijat huolehtivat sirustasi. Palauttamatta jätetystä sirusta peritään 50 euron maksu.

## Kilpailun keskeyttäminen

Jos kilpailija päättää keskeyttää kilpailun, hänellä on vastuu ilmoittaa asiasta toimitsijoille ja palauttaa ajanottosiru Kilpailukansliaan.

**HUOMIO!** Kaikki kilpailijat osallistuvat tapahtumaan omalla vastuullaan, Kilpailijoilla on vastuu tutustua reitteihin ja kilpailusääntöihin hyvissä ajoin ennen starttia.



**Tervetuloa ja onnea kisaan!**

